



球阀手柄

084LK 可上锁的长把手锁紧装置


安装可上锁扁平长把手柄的锁紧装置

当阀未配备扁平长把手柄时，可按照本手册所示更换标准手柄，将其变为可上锁阀。


当阀未配备扁平长把手柄时，可按照本手册所示更换标准手柄，将其变为可上锁阀。




1. 当需要可上锁阀时，从阀上取下手柄。



2. 用相应的扁平长把手柄更换手柄，将其变为可上锁阀。



3. 在开启或关闭阀上放置锁紧装置并锁紧。



4. 084PP - 锁紧装置的销。可在水阀或气阀上使用。