



POIGNÉES POUR VANNES ET ROBINETS À BOISSEAU SPHÉRIQUE

084LK Bloc pour poignée plate verrouillable


INSTALLATION DU VERROU POUR LEVIER PLAT CADENASSABLE

Le dispositif doit être utilisé avec des vannes et robinets à boisseau sphérique munis de poignée à levier plat.


Si la vanne n'est pas munie d'un levier plat, il est possible de remplacer la poignée comme indiqué dans les spécifications du catalogue, pour que la vanne soit cadénassable.




1. Décrocher la poignée de la vanne que l'on souhaite rendre cadénassable.



2. Remplacer la poignée avec le levier plat de la bonne dimension en rendant la vanne cadénassable.



3. Appliquer et cadénasser le verrou sur la vanne. Aussi bien en position ouverte que fermée.





POIGNÉES POUR VANNES ET ROBINETS À BOISSEAU SPHÉRIQUE

4. Pivot 084PP pour verrou plombable. Applicable aux robinets pour eau et pour gaz.